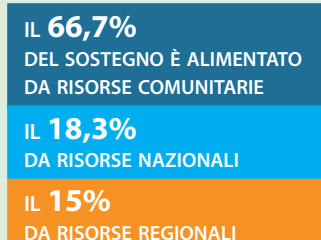


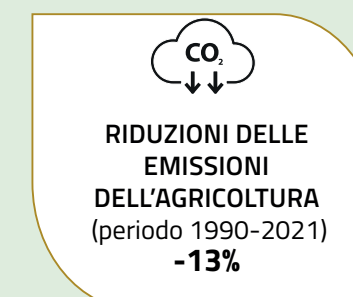
Sostegno pubblico in agricoltura



Biodiversità



Emissioni



Foreste



La bilancia agro-alimentare

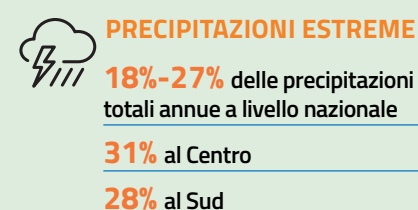


	(miliardi di €)	var. % 2022/21
Esportazioni	59,4	+16,0%
Importazioni	62,9	+29,3%
Saldo	-3,5	

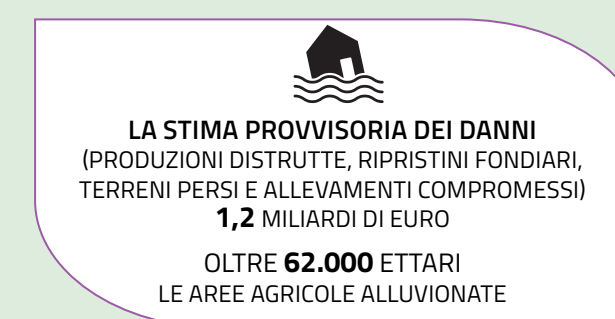
Lombardia leader degli scambi commerciali
16,6% delle esportazioni nazionali
23,8% delle importazioni nazionali

In **Calabria** il commercio totale trainato dall'agroalimentare
Incidenza agro-alimentare su totale
Import: 31,3%
Export: 52,0%

Clima



L'emergenza alluvionale in Romagna



DANNO MASSIMO
POTENZIALE
(PLV PER L'AREA DI STIMA)

Arboree 65,4 milioni di euro

Erbacee 123,3 milioni di euro

Ortive 13,8 milioni di euro